УПРАВЛЕНИЕ ФЕДЕРАЛЬНОЙ СЛУЖБЫ
ГОСУДАРСТВЕННОЙ СТАТИСТИКИ
ПО СВЕРДЛОВСКОЙ ОБЛАСТИ
И КУРГАНСКОЙ ОБЛАСТИ

Индексы цен производителей промышленных товаров по Курганской области

февраль 2023 года

УПРАВЛЕНИЕ ФЕДЕРАЛЬНОЙ СЛУЖБЫ ГОСУДАРСТВЕННОЙ СТАТИСТИКИ ПО СВЕРДЛОВСКОЙ ОБЛАСТИ И КУРГАНСКОЙ ОБЛАСТИ

Индексы цен производителей промышленных товаров

по Курганской области

февраль 2023 года

01 ИНДЕКСЫ ЦЕН ПРОИЗВОДИТЕЛЕЙ И ПОТРЕБИТЕЛЬСКИХ ЦЕН

02 ИНДЕКСЫ ЦЕН ПРОИЗВОДИТЕЛЕЙ ПО ОТДЕЛЬНЫМ ВИДАМ ЭКОНОМИЧЕСКОЙ ДЕЯТЕЛЬНОСТИ

* Ежемесячные данные оперативной статистики

ИНДЕКСЫ ЦЕН ПРОИЗВОДИТЕЛЕЙ И ПОТРЕБИТЕЛЬСКИХ ЦЕН

В % к предыдущему месяцу

февраль 2023 г.
к январю 2023 г.

99,4

Индекс цен производителей

100,4

Индекс потребительских цен

ИНДЕКСЫ ЦЕН ПРОИЗВОДИТЕЛЕЙ И ПОТРЕБИТЕЛЬСКИХ ЦЕН

В % к декабрю предыдущего года

февраль 2023 г.
к декабрю 2022 г.

99,4

Индекс цен производителей

101,1

Индекс потребительских цен

ИНДЕКСЫ ЦЕН ПРОИЗВОДИТЕЛЕЙ И ПОТРЕБИТЕЛЬСКИХ ЦЕН

В % к соответствующему месяцу предыдущего года

февраль 2023 г.
к февралю 2022 г.

106,9

Индекс цен производителей

109,8

Индекс потребительских цен

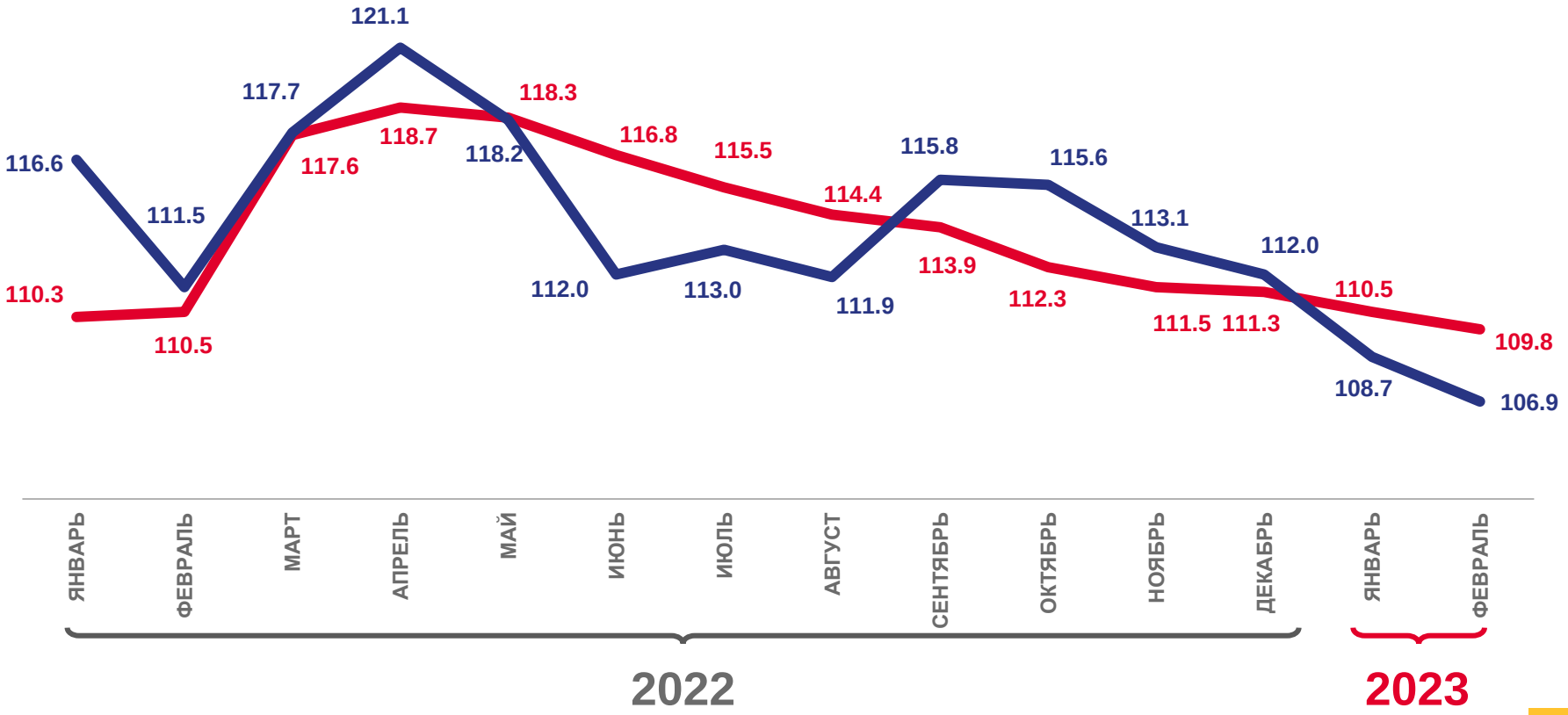

Цены производителей промышленных товаров

Потребительские цены на товары и услуги

ИНДЕКСЫ ЦЕН ПРОИЗВОДИТЕЛЕЙ ПРОМЫШЛЕННЫХ ТОВАРОВ

В % к предыдущему месяцу

февраль 2023 г.
к январю 2023 г.

99,4 Индекс цен производителей

100,6 Обеспечение электрической энергией, газом и паром; кондиционирование воздуха

100,0 Добыча полезных ископаемых

100,0 Водоснабжение; водоотведение, организация сбора и утилизации отходов, деятельность по ликвидации загрязнений

99,2 Обрабатывающие производства

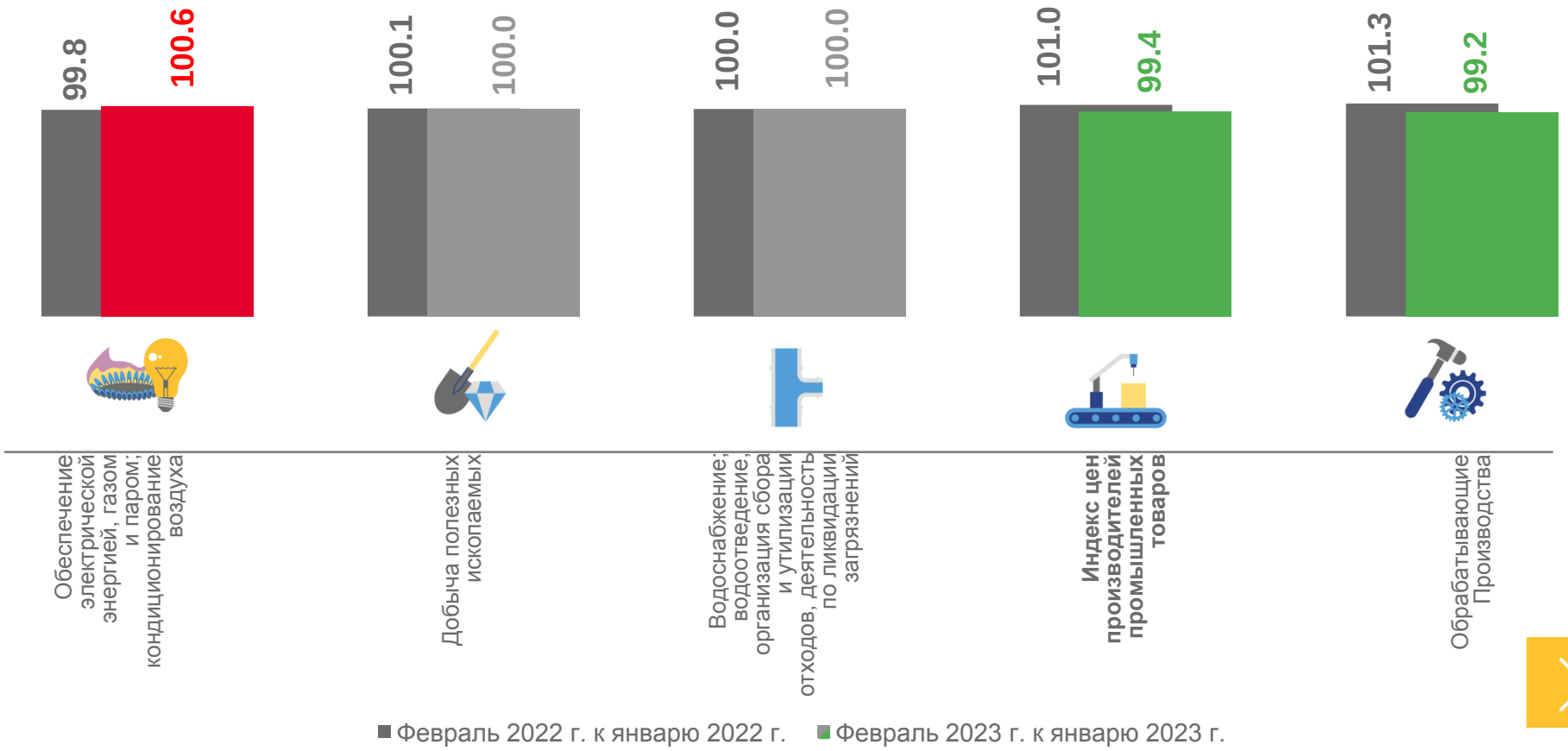

ИНДЕКСЫ ЦЕН ПРОИЗВОДИТЕЛЕЙ ПРОМЫШЛЕННЫХ ТОВАРОВ

В % к декабрю предыдущего года

февраль 2023 г.
к декабрю 2022 г.

99,4 Индекс цен производителей

127,7 Добыча полезных ископаемых

107,1 Обеспечение электрической энергией, газом и паром; кондиционирование воздуха

100,5 Водоснабжение; водоотведение, организация сбора и утилизации отходов, деятельность по ликвидации загрязнений

97,7 Обрабатывающие производства

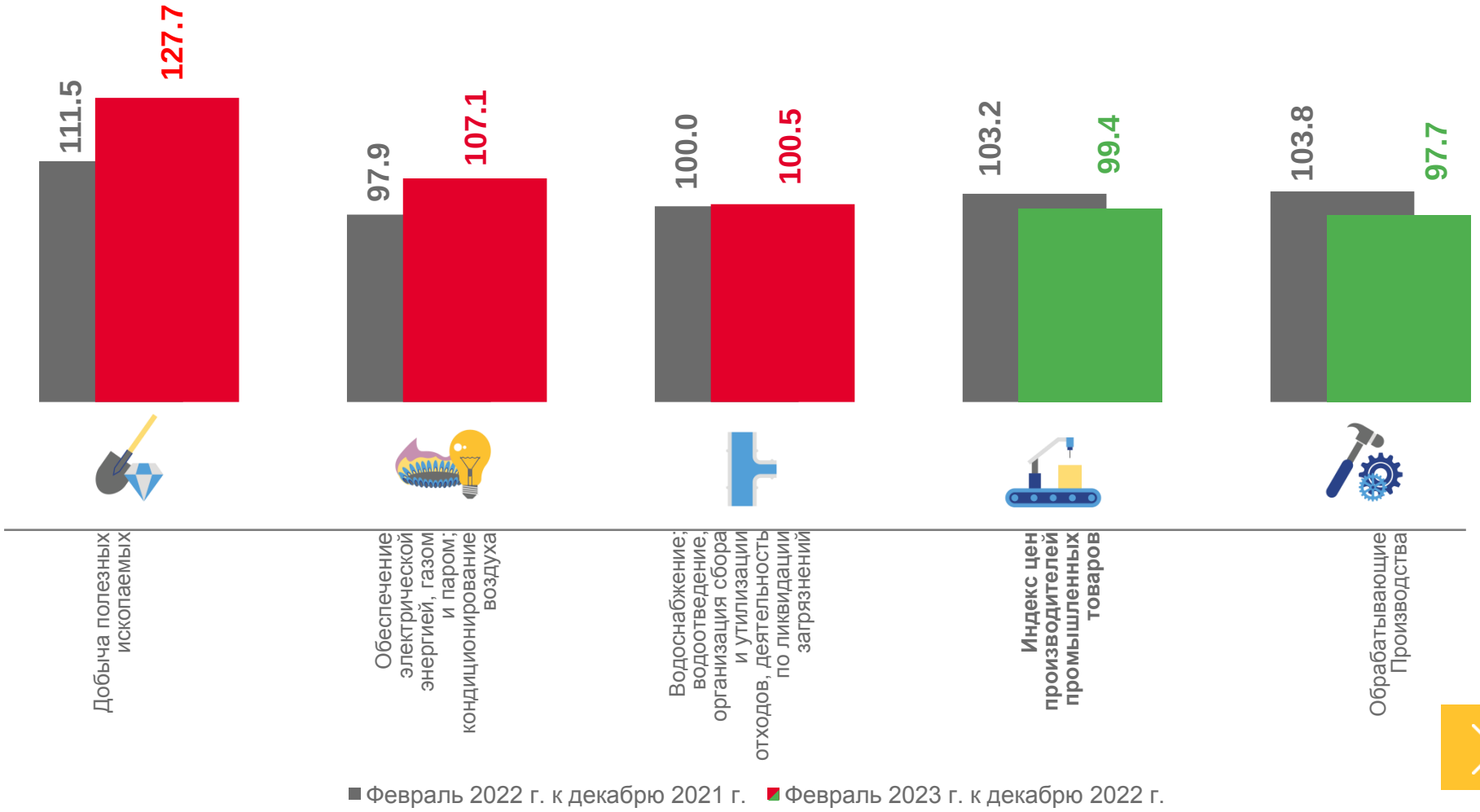

ИНДЕКСЫ ЦЕН ПРОИЗВОДИТЕЛЕЙ ПО ДОБЫЧЕ ПОЛЕЗНЫХ ИСКОПАЕМЫХ

В % к предыдущему месяцу

февраль 2023 г.
к январю 2022 г.

Добыча полезных ископаемых	**100,0**
Добыча металлических руд	100,0
Добыча прочих полезных ископаемых	100,0

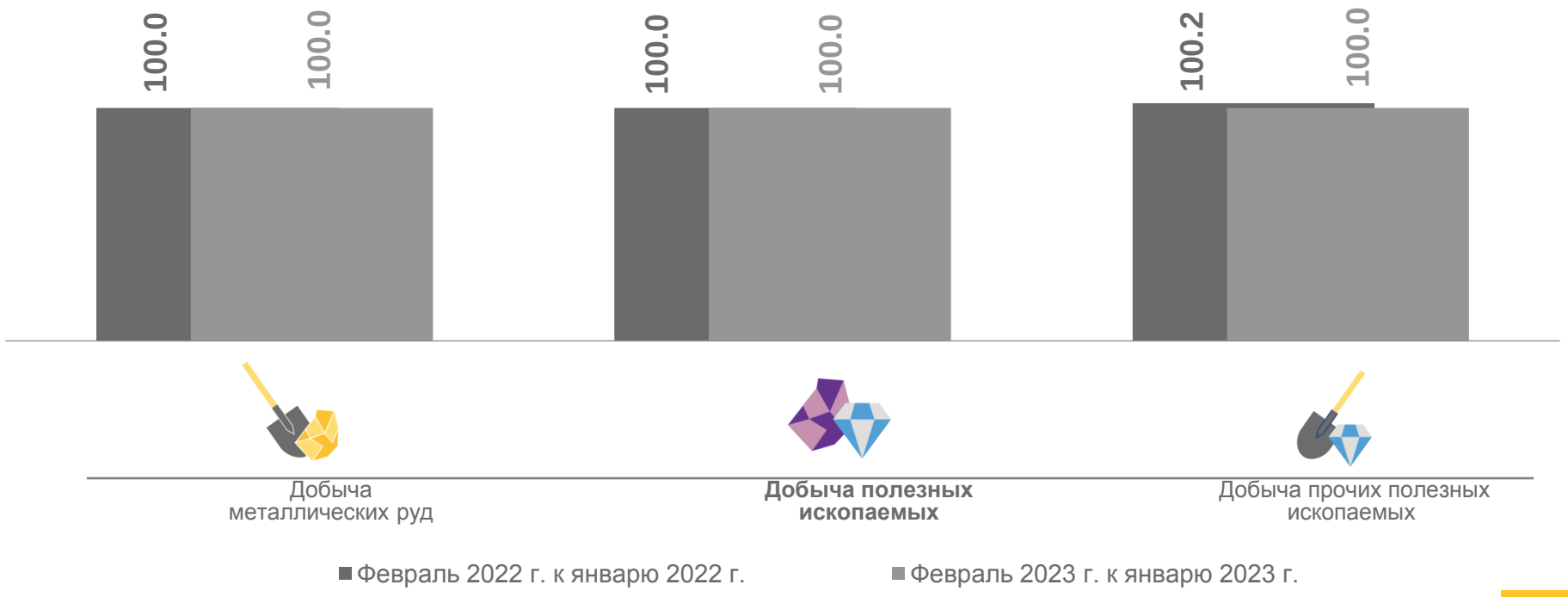

ИНДЕКСЫ ЦЕН ПРОИЗВОДИТЕЛЕЙ ПО ОБЕСПЕЧЕНИЮ ЭЛЕКТРИЧЕСКОЙ ЭНЕРГИЕЙ

В % к предыдущему месяцу

февраль 2023 г.
к январю 2023 г.

100,6
Обеспечение электрической энергией, газом и паром; кондиционирование воздуха

100,9
Производство, передача и распределение электроэнергии

100,0
Производство, передача и распределение пара и горячей воды; кондиционирование воздуха

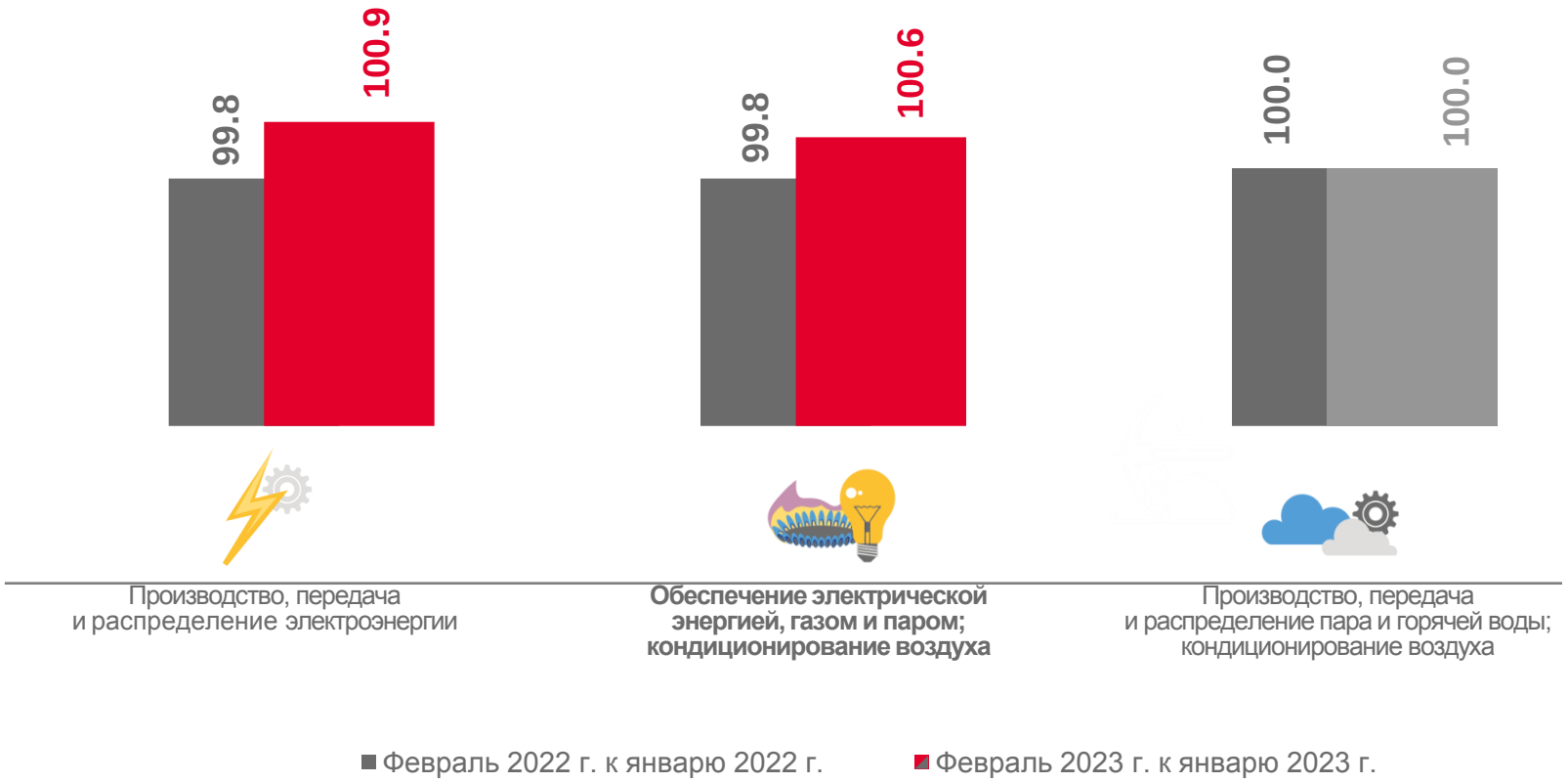

ИНДЕКСЫ ЦЕН ПРОИЗВОДИТЕЛЕЙ ПО ОБРАБАТЫВАЮЩИМ ПРОИЗВОДСТВАМ

В % к предыдущему месяцу

февраль 2023 г.
к январю 2023 г.

99,2 Обрабатывающие производства

100,8 Производство пищевых продуктов

100,0 Производство одежды

100,0 Производство лекарственных средств и материалов, применяемых в медицинских целях

98,5 Производство прочей неметаллической минеральной продукции

93,7 Производство готовых металлических изделий, кроме машин и оборудования

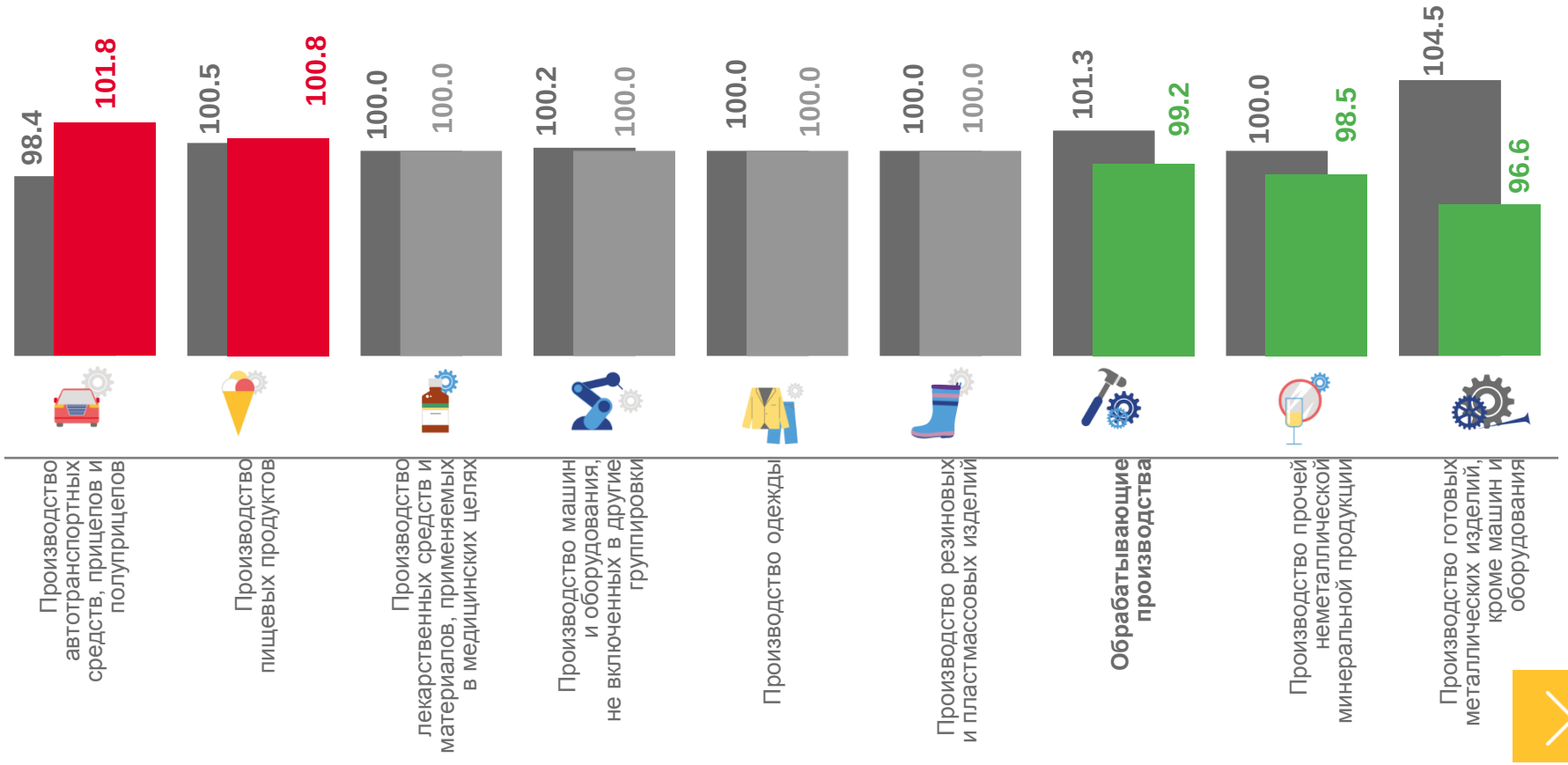

ИНДЕКСЫ ЦЕН ПРОИЗВОДИТЕЛЕЙ ПРОМЫШЛЕННЫХ ТОВАРОВ

В % к соответствующему месяцу предыдущего года

февраль 2023 г.
к февралю 2022 г.

106,9 Индекс цен производителей

127,7 Добыча полезных ископаемых

124,1 Водоснабжение; водоотведение, организация сбора и утилизации отходов, деятельность по ликвидации загрязнений

112,6 Обеспечение электрической энергией, газом и паром; кондиционирование воздуха

104,9 Обрабатывающие производства

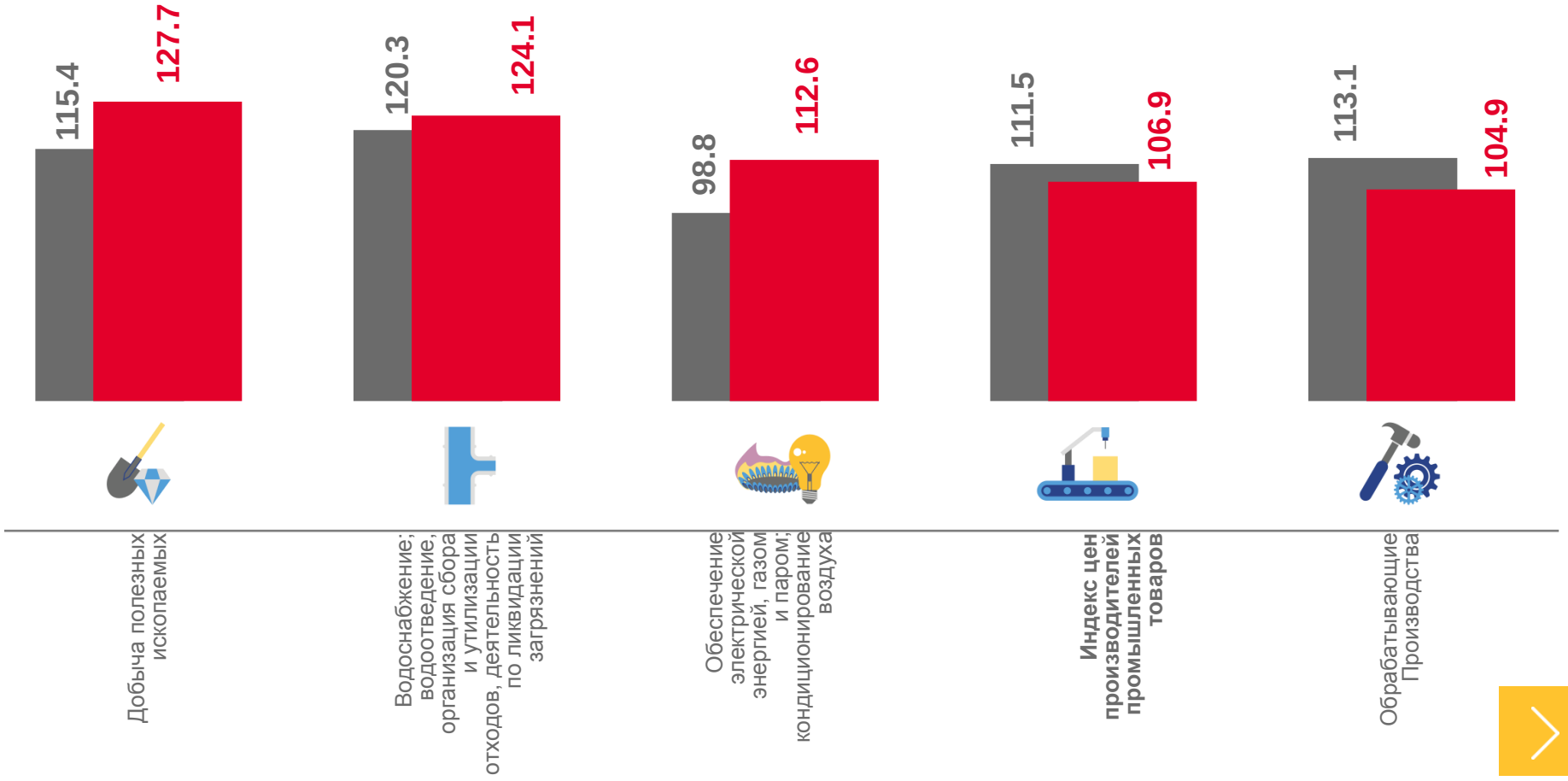

ИНДЕКСЫ ЦЕН ПРОИЗВОДИТЕЛЕЙ ПРОМЫШЛЕННЫХ ТОВАРОВ

В % к соответствующему периоду предыдущего года

Январь-февраль 2023 г.
к январю-февралю 2022 г.

107,8 Индекс цен производителей

127,8 Добыча полезных ископаемых

124,1 Водоснабжение; водоотведение, организация сбора и утилизации отходов, деятельность по ликвидации загрязнений

112,1 Обеспечение электрической энергией, газом и паром; кондиционирование воздуха
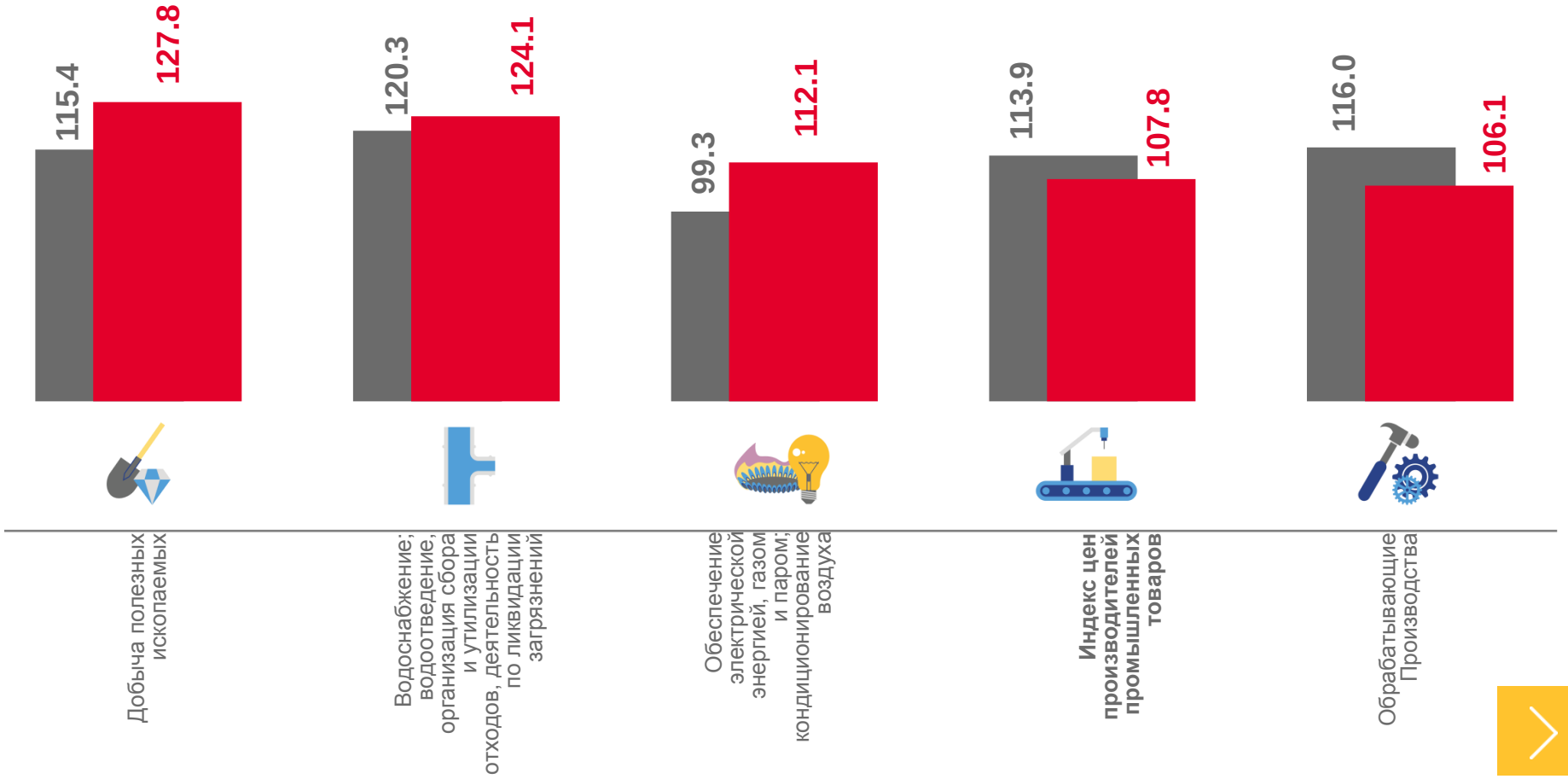
106,1 Обрабатывающие производства